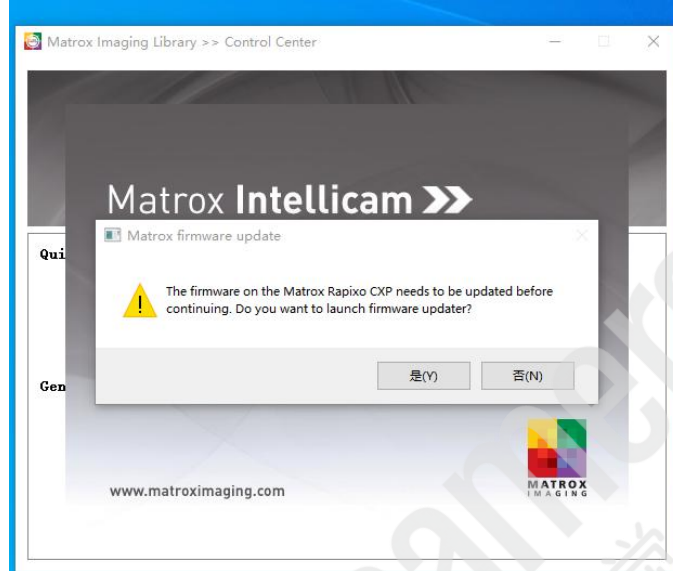


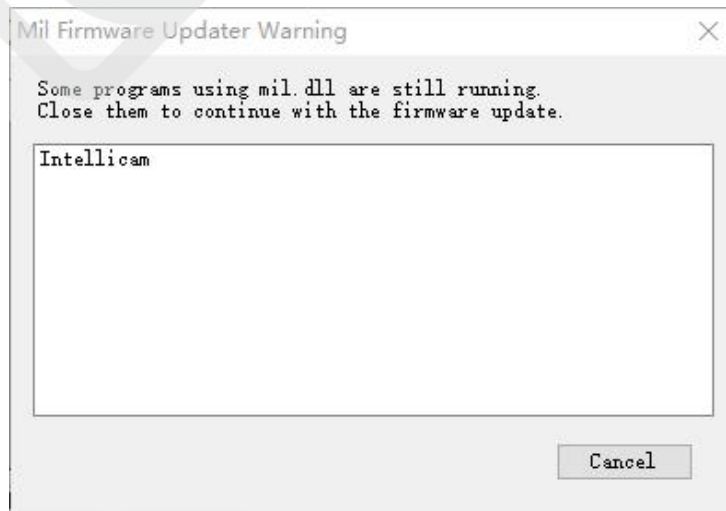
Matrox 采集卡

如何进行固件更新?

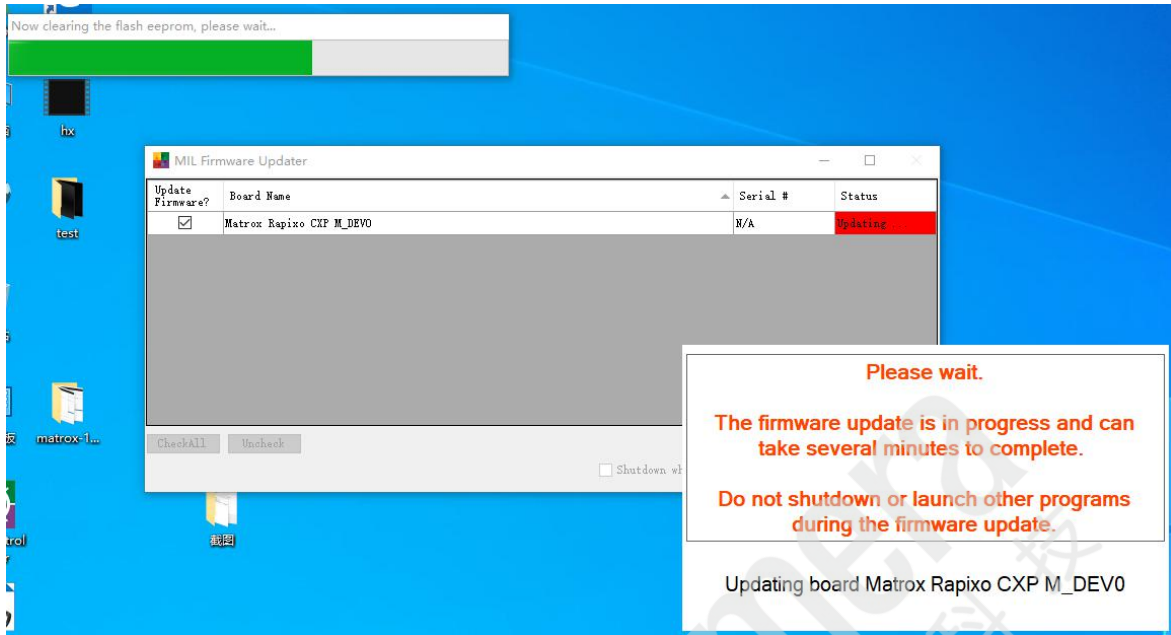
1. 当点击 Matrox Intellicam 弹出更新框时, 点击“是”



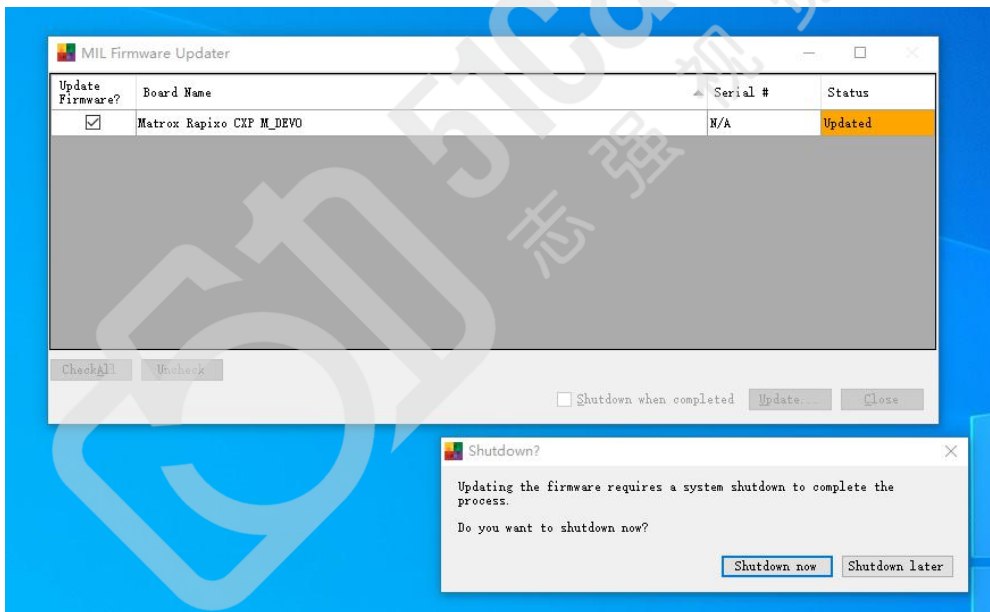
2. 点击 Update 之前关闭所有的与 MIL 软件相关的其他窗口, 否则会弹出如下窗口:



3.关闭其他所有与 MIL 相关的软件窗口后, 点击 Update 会有如下弹出框:

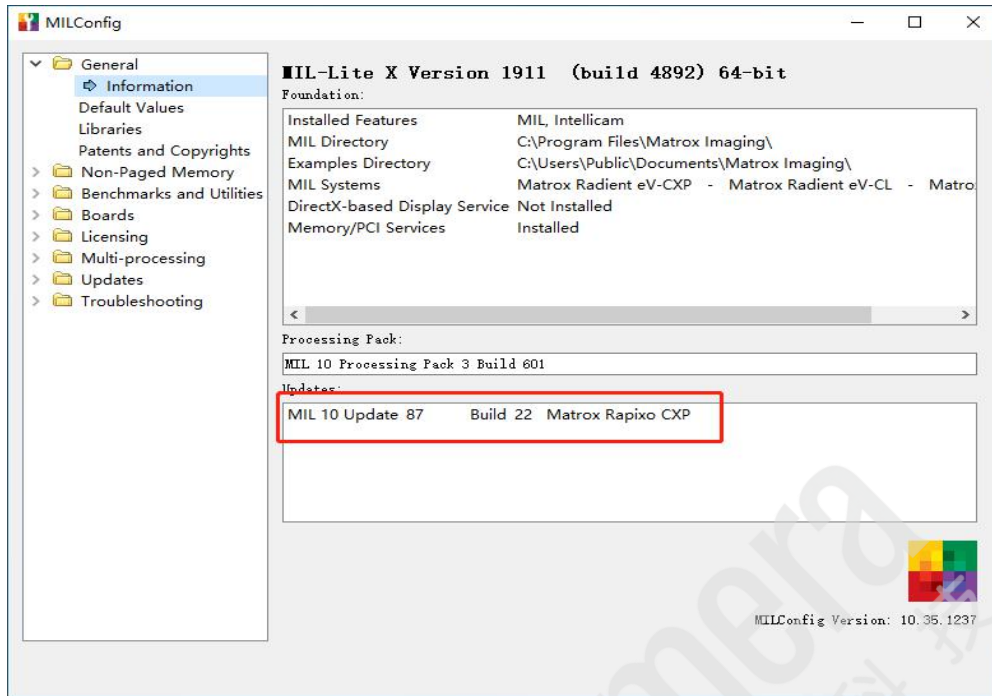


4.在等待进度条走完之前不要有其他的操作, 进度条走完之后会出现如下弹出框:



5.更新完成之后关机断电十秒之后再重新启动电脑, 至此更新完成。

6.如需安装补丁, 直接运行补丁即可。安装成功后, MIL Config 中可查询到补丁信息。



联系我们:

北京总公司

电话: +86 (010) 80482120

传真: +86 (010) 80483130

邮箱: 51camera@51camera.com.cn

网址: www.51camera.com.cn

上海分公司

电话: +86 (021) 57707686

传真: +86 (021) 57707680

邮箱: wangjq@51camera.com.cn

深圳分公司

手机: 18988799771

传真: +86 (0755) 80486160

邮箱: wuq@51camera.com.cn



www.51camera.com.cn



51Camera 微博公众号



51Camera 微信公众号